

EDAD MEDIA



PARTES DE UN CASTILLO



¿SABÍAS QUE....

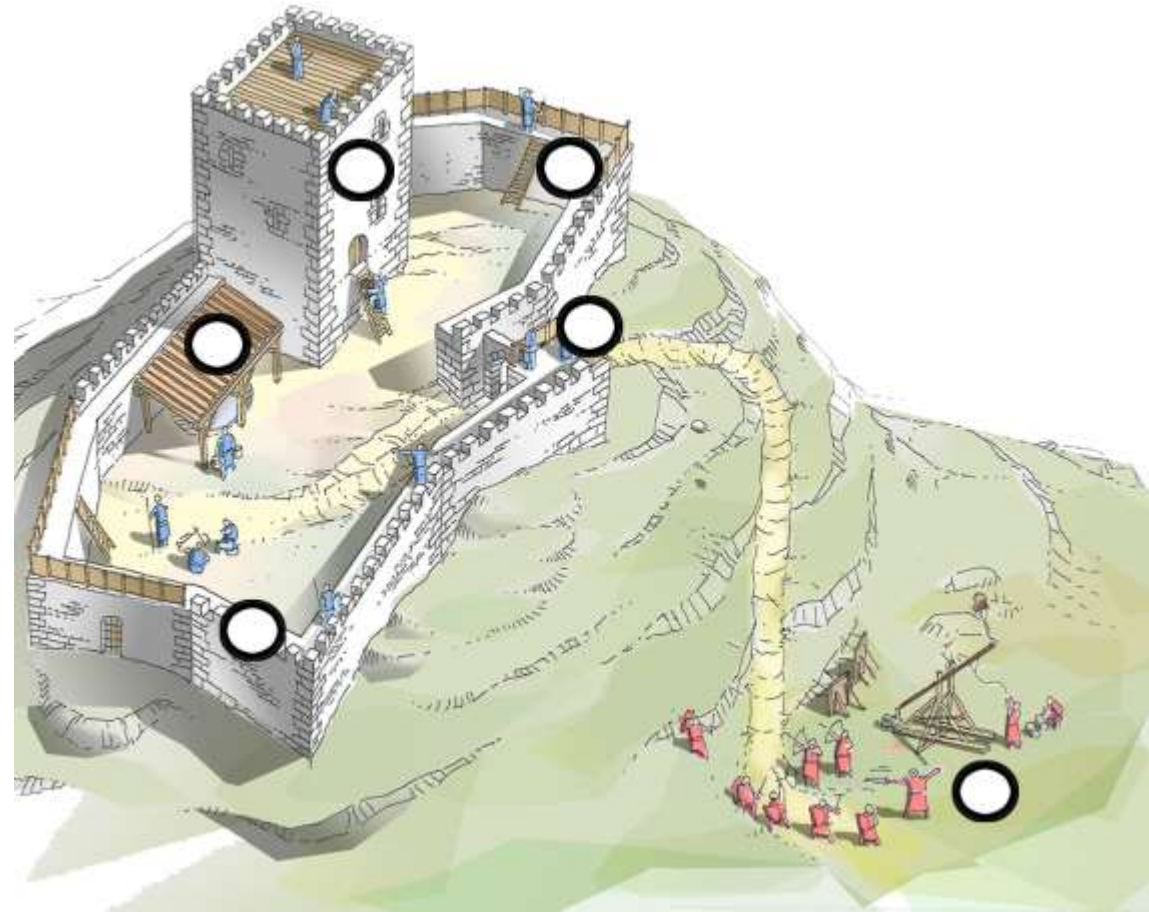
...En Bizkaia los castillos eran construcciones defensivas? Por ello, para controlar el territorio y ver si los adversarios se acercaban se ubicaban en las cimas de las montañas.

Además, estaban rodeados de murallas para protegerse de los ataques.



Coloca las distintas partes del castillo. Pon el número que corresponda en los círculos del dibujo:

1. Torre
2. Muralla
3. Almenas
4. Aljibe o depósito de agua
5. Puerta de entrada
6. Trabuco



¿RESISTE TU CASTILLO?



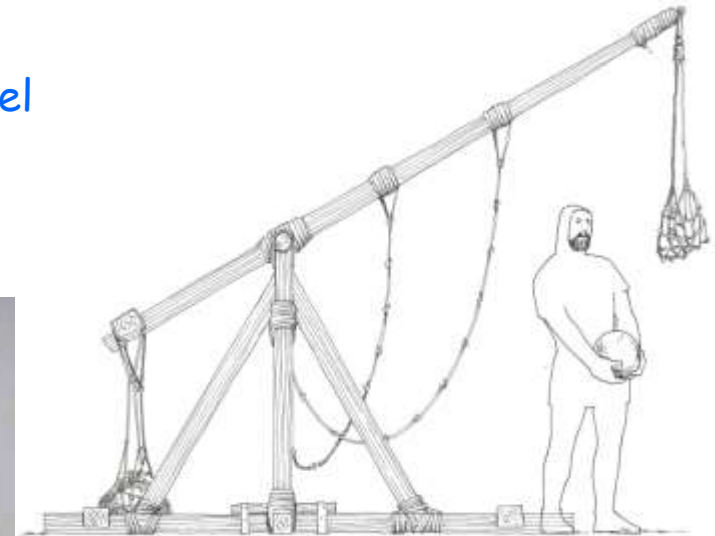
¿SABÍAS QUE....

...durante mucho tiempo en Euskal Herria a los bolaños también se les llamaba “jentilharriak”, porque se pensaba que los Jentiles, personajes mitológicos, los utilizaban para jugar a los bolos lanzándolos de un monte a otro? En realidad son piedras para tirarlas con trabucos o catapultas y así destruir los castillos y murallas del enemigo.



Recrear un castillo medieval, utilizando materiales de reciclaje (cajas, tubos de papel higiénico, papel de plata....).

¿Resiste tu castillo?





Colorea al ballestero que
cuida del castillo!



VISITA UN CASTILLO



¿SABÍAS QUE...

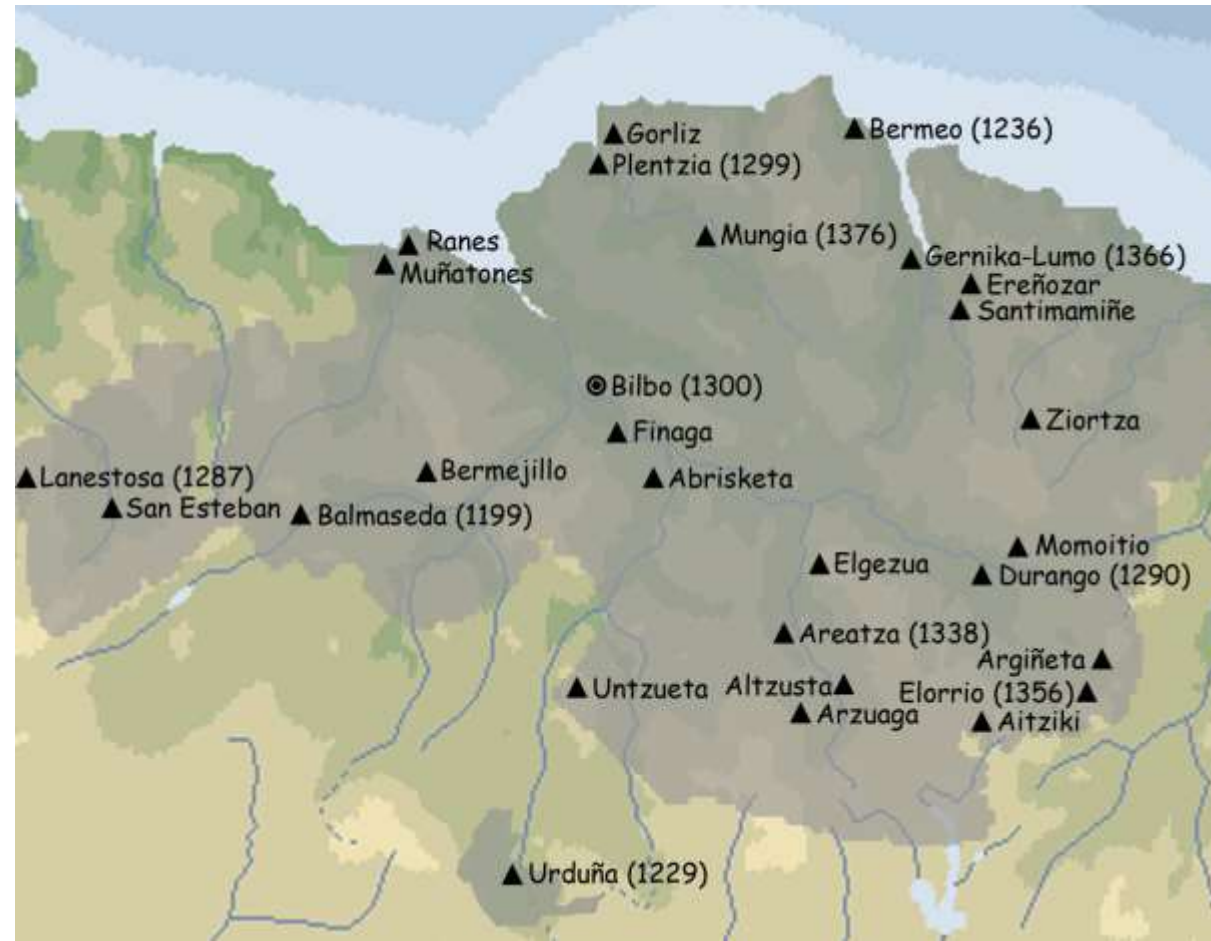
... los/las arqueólogos/as han encontrado restos de castillos en Bizkaia? En verano podéis visitar en familia el yacimiento de Ereñozar y también podéis ir al Castillo de Muñatones, aunque en realidad es una Casa Torre!



Busca en el mapa los yacimientos de Ereñozar y Muñatones y así sabrás donde están.

Busca también la Villa de Bilbao, fundada en la Edad Media.

Márcalos con un círculo.



GUERREROS MEDIEVALES



¿SABÍAS QUE...

... las armaduras de los guerreros medievales podían llegar a pesar hasta 25 kg? En la imagen puedes ver al señor de Muñatones, Lópe García de Salazar con su armadura completa.



Une las partes de la armadura con el nombre que le corresponda



- Escudo
- Cota de Malla
- Escarpes
- Espada



¿QUIÉN ES QUIÉN?



¿SABÍAS QUE...

... gracias a las inscripciones grabadas en latín en las estelas funerarias, hoy en día conocemos algunos de los nombres de nuestros antepasados?



Selecciona los nombre femeninos y masculinos de la Edad Media y colócalos donde corresponda:

María, Iñaki, Semproni, Eneko, Amaia, Paterna, Gotzon, Ahostarri, Casiano, Ekaitz, Unai, Momo, Munio, Zeiani, Naiara, Emulus, Ohiane.



Nombres de chica usados en la Edad Media:



Nombres de chico usados en la Edad Media:

MENÚ DEL DÍA



¿SABÍAS QUE...

... en la Edad Media no había tanta variedad de alimentos como hoy en día? Las familias se alimentaban, entre otros alimentos, de cereales, berza, leche, huevos, castañas, manzanas y nueces. En Bizkaia no habían patatas, pimientos, tomates o chocolate.



Inventa platos medievales con los alimentos de la época y crea un Menú del Día como el de los restaurantes.

MENÚ

ENTRANTE

1º PLATO

2º PLATO

POSTRE

PAN, AGUA Y VINO

LA VILLA DE BILBAO

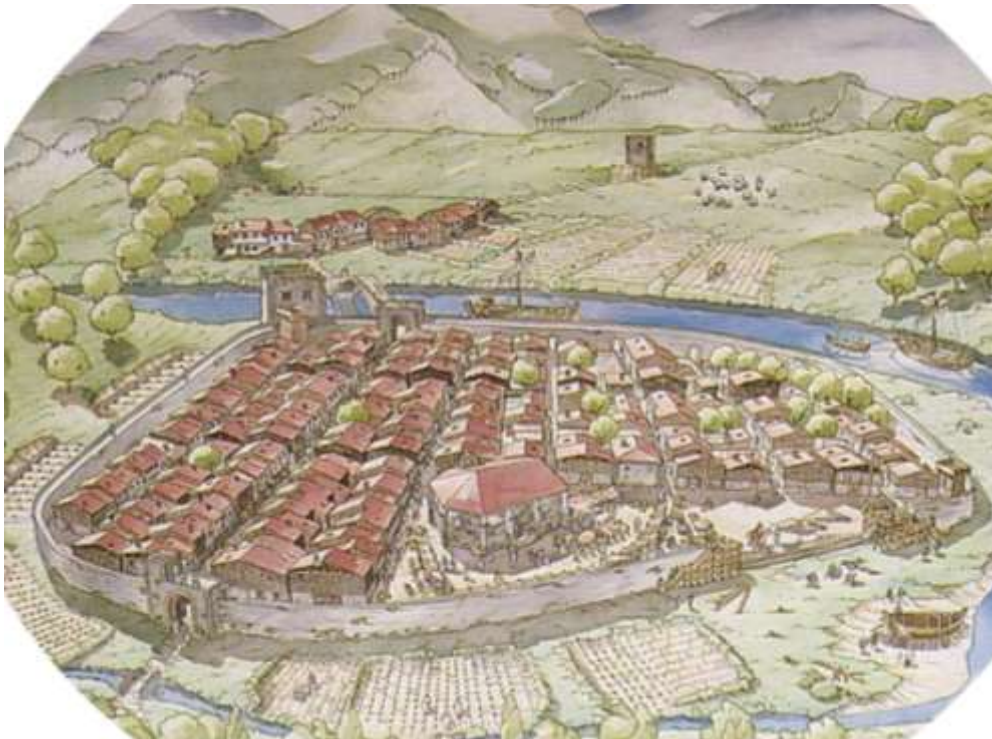


¿SABÍAS QUE...

... Bilbao es una villa y que se fundó en el año 1300 y que estaba defendida por una muralla? La parte medieval de Bilbao son las 7 calles y en ellas aún perduran restos de esta época.



Con ayuda de tu familia o buscando en Internet, anota el nombre de las 7 calles de Bilbao:



1. Calle Somera o
Goenkale

2. _____

3. _____

4. _____

5. _____

6. _____

7. _____



¿SABÍAS QUE...

...se puede aprender Historia jugando, leyendo o incluso viendo la TV?



Propón a tus amigos y amigas sesiones de:

Lectura: Lur eta Amets, Euskal Herriaren Historia

Cine y Videos:

- Lur eta Amets filma
- Que es la arqueología: <https://youtu.be/tY8497681I0>
- Edad Media en 10 minutos: <https://youtu.be/DjdFLJT5lhYq>
- La Edad Media. Videos Educativos: <https://youtu.be/3kQoewZgf-U>

Escoge la opción que más te guste y...

idisfruta aprendiendo Historia!



Sácales una foto a tus creaciones para que todos/as las podamos ver.
Cuélgalas y compártelas etiquetándonos @arkeologimuseoa en Twitter,
Facebook o Instagram.

**Descárgate gratis nuestra app
con la Audioguía en euskera,
castellano o inglés buscando
“Arkeologi Museoa” en Play
store**

