

**NUESTRA
CASA,
NUESTRA
CUEVA**

¿TE ANIMAS?

¡Hola, kobazales!

Las cuevas fueron refugio para nuestros antepasados; lugares donde se sentían a salvo entre sus paredes de piedra. Hoy en día nuestro refugio es nuestra casa y, desde Santimamiñe, tenemos una propuesta para las y los kobazales de entre 5 y 12 años.


Queremos que hagas tus propias pinturas rupestres. Como punto de partida, en la página siguiente te dejamos nuestra ficha con consejos sobre cómo puedes un pintar un bisonte. Una vez domines la técnica, atrévete a dibujar el animal que quieras, ya que en Santimamiñe también hay figuras de caballos, osos y cabras, entre otros.

Puedes dibujar en el soporte que quieras: un folio, cartulina, cartón o el que mejor te parezca. En la última página de este documento hemos reservado un espacio de pared de piedra para que crees tus propias pinturas rupestres.


Una vez hayas acabado tu escena, envíanos tu dibujo a santimamine@bizkaia.eus con el siguiente asunto: Gure etxea, gure kobazuloa. En el mensaje, no olvides indicarnos tu nombre y tu edad.

¡Queremos dar a conocer los tesoros artísticos que guardáis en vuestras cuevas!


¿CÓMO DIBUJO UN BISONTE?




DIBUJA TRES CÍRCULOS; EL DEL CENTRO HA DE SER MAYOR QUE LOS OTROS DOS



AÑÁDELES LAS PATAS Y UN CUERNO. CIERRA LOS CONTORNOS DEL CUERPO Y LA CABEZA



PARA DARLE PROFUNDIDAD, AÑADE LAS PATAS Y EL CUERNO QUE ESTÁN EN SEGUNDO PLANO



PARA ACABAR, VAMOS A DAR VOLUMEN, SOMBRAS Y TEXTURA A NUESTRO BISONTE

En la siguiente página tienes a tu disposición la pared de la cueva ¿te animas?

¡AHORA TE TOCA A TÍ!

Web: www.bizkaikoa.bizkaia.eus/santimamiñe · e-mail: santimamine@bizkaia.eus
Facebook: facebook.com/santimaminekoba
Instagram: instagram.com/Santimamine_koba

#GureEtxeaGureKoba #MiCasaMiCueva #Santimamiñe #NiEtxeanGeratukoNaiz #QuédateEnCasa

 **Bizkaia**
santimamiñe