

PREHISTORIA



EN EL FONDO DE LA CUEVA



¿SABÍAS QUE...

En las paredes y techos de las cuevas de Santimamiñe (Kortezubi), Ventalaperra (Karranza), Arenaza (Galdames), Atxurra (Berriatua) y Armintxe (Lekeitio) los/las arqueólogos/as han encontrado muchas pinturas y grabados de animales. Antes del desarrollo de la escritura, las sociedades humanas posiblemente registraban ya, mediante la pintura y el grabado en roca, una gran parte de sus vivencias, pensamientos y creencias.

Dibuja en un papel los animales que los artistas dibujaban en la prehistoria. Bisontes, caballos, ciervos, etc.



COLGANTES Y COLLARES



¿SABÍAS QUE...

En la cueva de Santa Catalina (Lekeitio), entre otras de Bizkaia, los/las arqueólogos/as han encontrado herramientas decoradas y adornos. Por ejemplo, las personas que vivieron en Bizkaia utilizaron aquello que tenían a su alcance para hacer colgantes y collares: dientes y huesos de animales, conchas, arcilla, minerales, piedras... etc.

Crea tu propio collar con lo que encuentres por casa (macarrones, plastilina, tapones...).

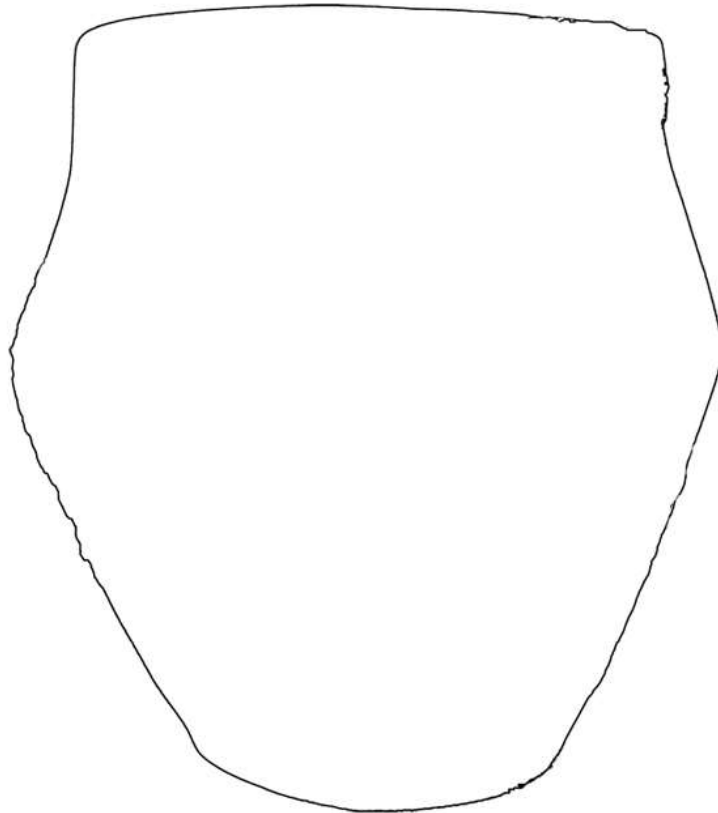


UN CUENCO EN TUS MANOS

¿SABÍAS QUE...

En el Neolítico comenzaron a fabricar cuencos de arcilla cocida.

Esta cerámica servía para cocinar alimentos y guardarlos.



Decora a tu gusto la cerámica.



VIAJE A LA PREHISTORIA

¿SABÍAS QUE...

En el mapa de yacimientos podemos ver señalados algunos de los yacimientos más importantes de la Prehistoria en Bizkaia. Entre ellos, algunos son visitables como el de Santimamiñe.



Pon el nombre del municipio donde se encuentra cada yacimiento del mapa. Señala en el mapa donde se encuentra tu pueblo o ciudad y busca el yacimiento más cercano.



HERRAMIENTAS DE LA PREHISTORIA

¿SABIAS QUE...

...los seres humanos de la prehistoria cazaban bisontes, caballos, ciervos, utilizando jabalinas, propulsores y arcos y flechas. También cosían utilizando agujas



Une las herramientas con los dibujos donde se ve su utilidad



GAZAPOS PREHISTÓRICOS



¿SABÍAS QUE...

...que los cazadores recolectores cambiaron de forma de vida?
Pasaron a construir casas, trabajar los campos y cuidar de los animales.
Estamos en una nueva época, ¡la sociedad de los agricultores y ganaderos!

Observa con mucha atención la imagen y encuentra los 5 gazapos, objetos que no pertenecen al Neolítico.







¿SABÍAS QUE...

... en el Paleolítico cazaban animales salvajes?
Tiempo después, en el Neolítico, domesticaron animales y los cuidaban y alimentaban.

Redondea los animales salvajes en rojo y los domésticos en negro.



¿SABÍAS QUE...


... en Bizkaia se han encontrado restos como este, que fueron hechos por el ser humano en la Prehistoria? Se llaman dólmenes.



Adivina cual era la función del "Dolmen"
Elige la respuesta correcta



Era una escuela



Era una tumba



Era una tienda



Era una casa



¿SABÍAS QUE...

...se puede aprender Historia jugando, leyendo o incluso viendo la TV?

Propón a tus amigos y amigas sesiones de:

Lectura: Lur eta Amets, Euskal Herriaren Historia

Cine y Videos:

- Lur eta Amets filma
- Que es la arqueología: <https://youtu.be/tY8497681l0>
- La Prehistoria para niños. Videos Educativos para niños:
<https://youtu.be/Sw-SO3WTxAc>
- El Paleolítico. Videos Educativos para niños:
https://youtu.be/HGoK_cWIMH4
- El Neolítico. Videos Educativos para niños:
<https://youtu.be/LBi2KLq8Fgs>

Escoge la opción que más te guste y...

idisfruta aprendiendo Historia!



Sácales una foto a tus creaciones para que todos/as las podamos ver.
Cuélgalas y compártelas etiquetándonos @arkeologimuseoa en Twitter,
Facebook o Instagram.

**Descárgate gratis nuestra app
con la Audioguía en euskera,
castellano o inglés buscando
“Arkeologi Museoa” en Play
store**



Bizkaia

*arkeologi
museoa*